

Faites en priorité le travail proposé par vos enseignants (Pronote).

Si vous le souhaitez, si vous avez le temps, voici d'autres activités complémentaires, au choix, pour travailler différemment, sans évaluation.

En famille

Vous trouverez une activité à partager en famille.

### 1 JEU DES 7 FAMILLES : LES HÉROS DE LA MYTHOLOGIE

Vous avez déjà sans doute joué au jeu des 7 familles !

Jouez en famille et partez à la découverte de héros mythologiques : Thésée, Œdipe,

Ulysse....

[Lien ici](#)



Avec les autres

Vous trouverez une activité à partager à plusieurs.

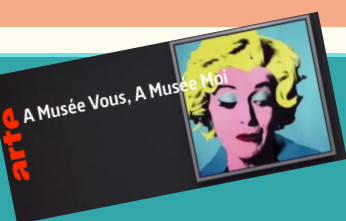
### 2 MEMORY !

Apprendre en s'amusant ? Le jeu du memory peut vous aider !

- Memory pour se souvenir de l'orthographe de certains homophones : [lien ici](#).
- Memory pour se souvenir des figures de style : [lien ici](#).

Merci à Mme DOORNKAMP D. pour le partage de son activité !

Découvrez les personnages du tableau de Caillebotte s'animer : scannez le QR code ou cliquez sur le lien suivant [ICI](#).



### A musée Vous, A musée Moi !

Arte propose de revisiter avec humour les tableaux les plus célèbres du monde entier. De "La Joconde" à la "Marilyn" d'Andy Warhol, les personnages de ces toiles de maîtres s'animent au travers de sketches loufoques et décalés, dans des décors et costumes scrupuleusement reconstitués.

Pour accéder à la série : [LIEN ICI](#)



3 min

Tout seul,  
toute seule

Tu trouveras deux activités que tu pourrais  
faire en autonomie.

Le coin des  
curieux

[Lien ici](#)

**3** J'ai quelque chose à vous dire !

Tu dois faire un exposé et tu cherches une manière amusante de le présenter : fais  
parler tes auteurs ou tes personnages préférés à partir d'une image !

Télécharge l'application sur ton téléphone ou sur ta tablette.




Scanne ou  
clique [ICI](#) pour accéder  
à un tutoriel.




[Notice papier](#)



Scanne ou  
clique [ICI](#) pour accéder  
à un exemple. George  
Sand se raconte.



Un blason



Un livre

Un blason littéraire

4

Tu viens de terminer un livre et tu  
souhaiterais partager ta lecture d'une  
manière originale ! Crée un blason.

- Dessine un blason.
- Complète les cases : liste de tes personnages préférés, dessin, impressions de lecture...
- Propose un décor en lien avec l'univers du livre que tu viens de lire.

[LIEN ICI](#)

Document proposé par les  
référents de continuité  
pédagogique de Lettres, sous la  
supervision des IA-IPR de Lettres.