

Modifier les formats

audio - vidéo



Tutoriel CyberProf
Réunion

Le logiciel gratuit Format Factory vous permettra de convertir à peu près n'importe quel format vidéo ou audio, manipulation très simple qui peut s'avérer utile si vous souhaitez par exemple:

- Isoler le son d'une vidéo (vidéo vers .mp3)
- Intégrer une vidéo dans un diaporama PowerPoint (x vers .wmv)
- Lire la vidéo sur un lecteur mobile (x vers .mp4 ou .avi)
- Lire une vidéo produite par un Mac sur le PC de l'établissement (.mov vers .avi)
etc

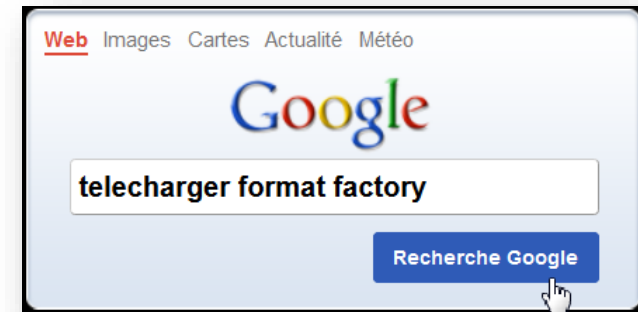
Première étape: Téléchargez et installez Format Factory

Télécharger Format Factory

format-factory.softonic.fr/telecharger



Télécharger Format Factory Gratuitement, de une manière sécurisée et avec une garantie de 100% sans virus depuis Softonic. **Télécharger Format Factory ...**



ATTENTION!

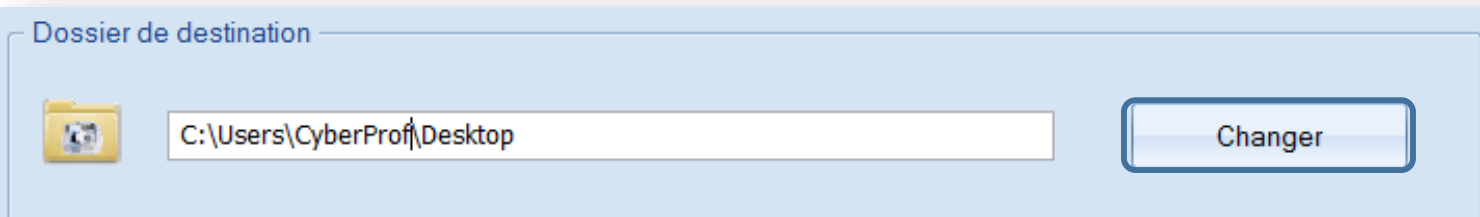
Prenez le temps de bien lire ce qu'on vous propose à chaque étape du téléchargement et de l'installation - pour installer un logiciel gratuit, on vous proposera probablement d'installer telle ou telle barre de navigation en même temps - pensez toujours à refuser !

Une fois le logiciel ouvert, vous allez déterminer l'endroit où vous voulez retrouver vos documents modifiés.

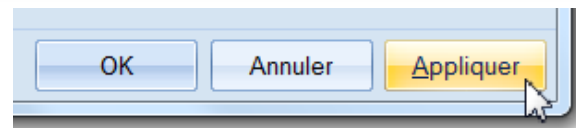
- Allez dans « option »



- Indiquez le dossier de destination (ici le bureau), en cliquant sur « changer »




- Puis cliquez sur « Appliquer »



Format Factory est maintenant prêt à l'emploi.

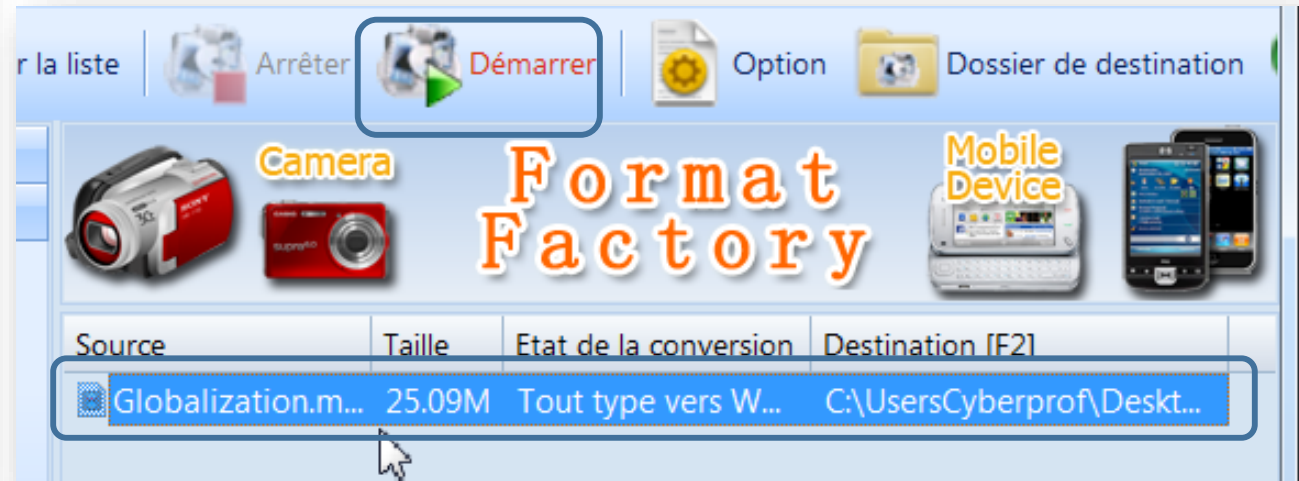
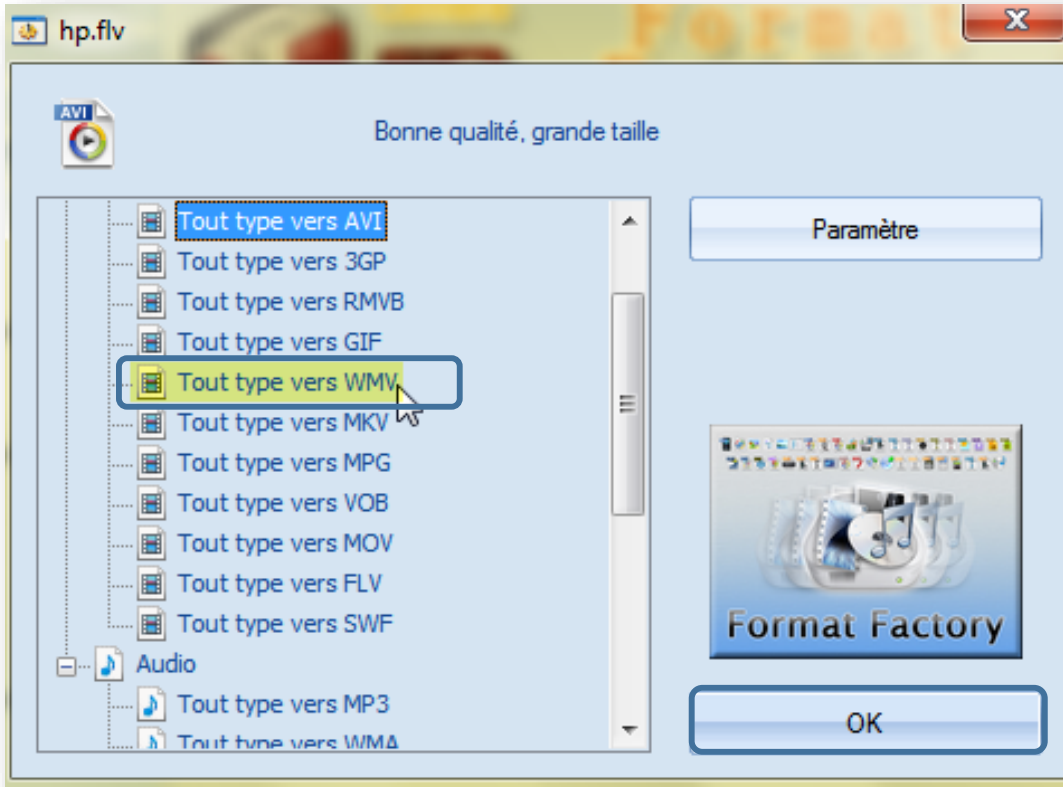
Imaginons maintenant que vous souhaitez convertir une vidéo au format wmv (Windows media Vidéo, le format Microsoft , à utiliser pour les diaporamas PowerPoint)

- Ouvrez Format Factory et faites glisser la vidéo depuis votre bureau à l'intérieur de la fenêtre



- Sélectionnez « Tout type vers wmv », puis cliquez sur OK

Le fichier est maintenant prêt à être converti. Cliquez sur le nom de la vidéo, puis sur « Démarrer » pour lancer la conversion au format wmv



La conversion se met en route ...

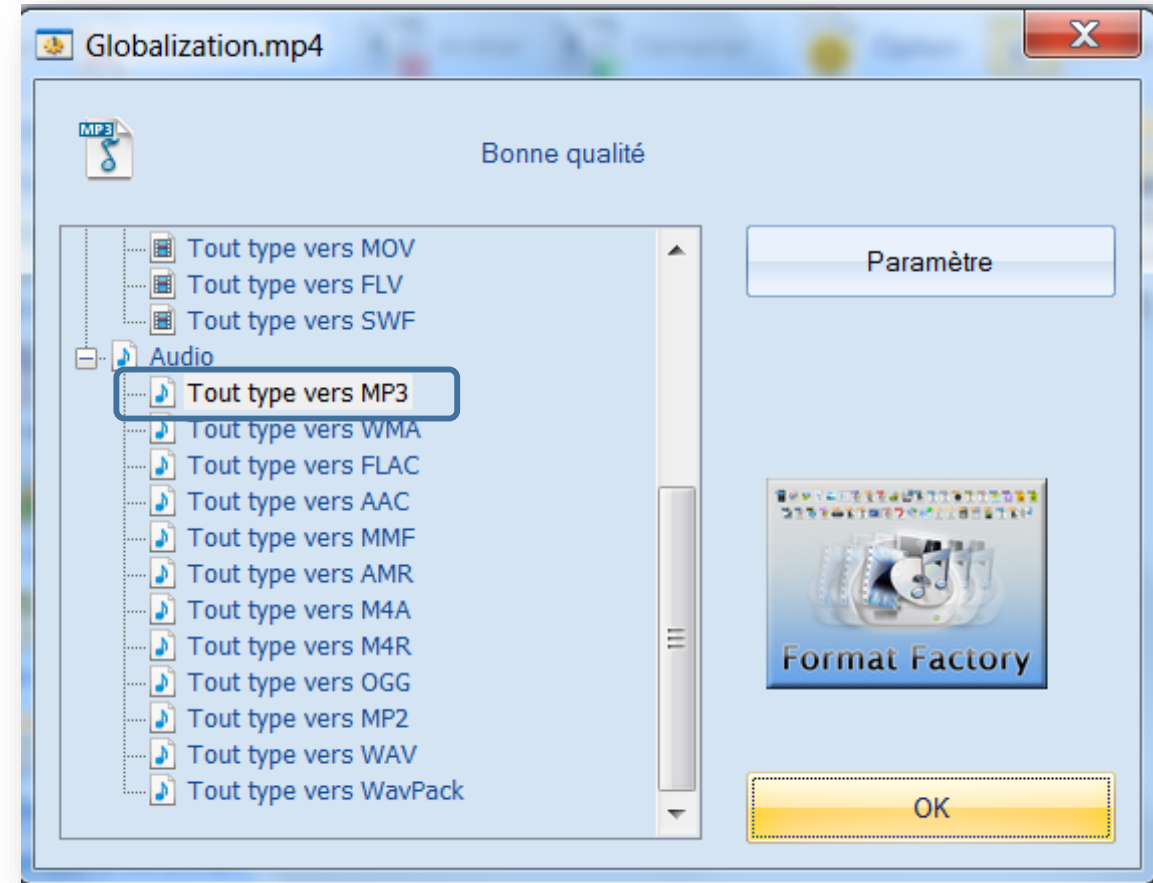
Source	Taille	Etat de la conversion	Destination [F2]
Globalization.m...	25.09M	28%	C:\Users\Cyberprof\Desktop...

Vous êtes avertis de la fin de la conversion par l'apparition d'un « pop up » sur votre écran. La vidéo convertie est maintenant disponible

Tâche terminée
Temps écoulé: 00:00:57

La manipulation est toujours la même, quel que soit le type de conversion.

Si vous souhaitez extraire la bande son d'une vidéo, il vous suffira de glisser la vidéo dans la fenêtre de Format Factory, et de sélectionner « Tout type vers mp3 » dans le menu audio.



Malheureusement, à l'heure actuelle, Format Factory ne sait toujours pas faire l'inverse, à savoir générer une vidéo à partir du fichier son !

