

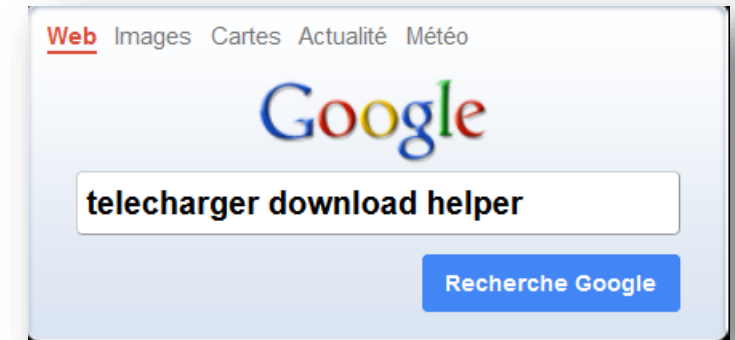
Capturer une vidéo sur YouTube



Le téléchargement de vidéos depuis YouTube se fera à partir du navigateur Firefox, auquel on peut ajouter une petite application nommée **Video Download Helper**, qui se télécharge en un instant et s'installe automatiquement.

Si vous utilisez un autre navigateur (Chrome ou Explorer), il vous est fortement recommandé d'installer Firefox sur votre ordinateur malgré tout, uniquement dans le but de capturer vos vidéos

Depuis Firefox donc, tapez « télécharger Download Helper » dans Google



[Video DownloadHelper :: Modules pour Firefox](https://addons.mozilla.org/fr/firefox/addon/video-downloadhelper/)

<https://addons.mozilla.org/fr/firefox/addon/video-downloadhelper/>



13 août 2013 ... **DownloadHelper** permet aussi de **télécharger** les fichiers les uns après les autres. Ainsi vous pouvez économiser votre bande passante pour ...

ATTENTION!

Prenez le temps de bien lire ce qu'on vous propose à chaque étape du téléchargement et de l'installation - pour installer un logiciel gratuit, on vous proposera probablement d'installer telle ou telle barre de navigation en même temps - pensez toujours à refuser !

Cliquez sur « Ajouter à Firefox »

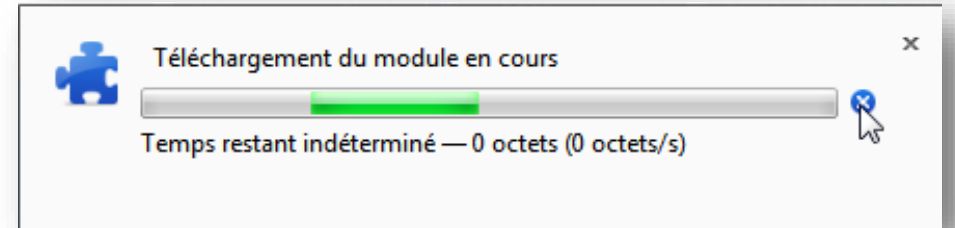



 **Video DownloadHelper 4.9.5**
par mig

DownloadHelper est un outil pour l'extraction de contenu Web. Son but est de capturer (et convertir) des vidéos et des images depuis de nombreux sites.

[+ Ajouter à Firefox](#)

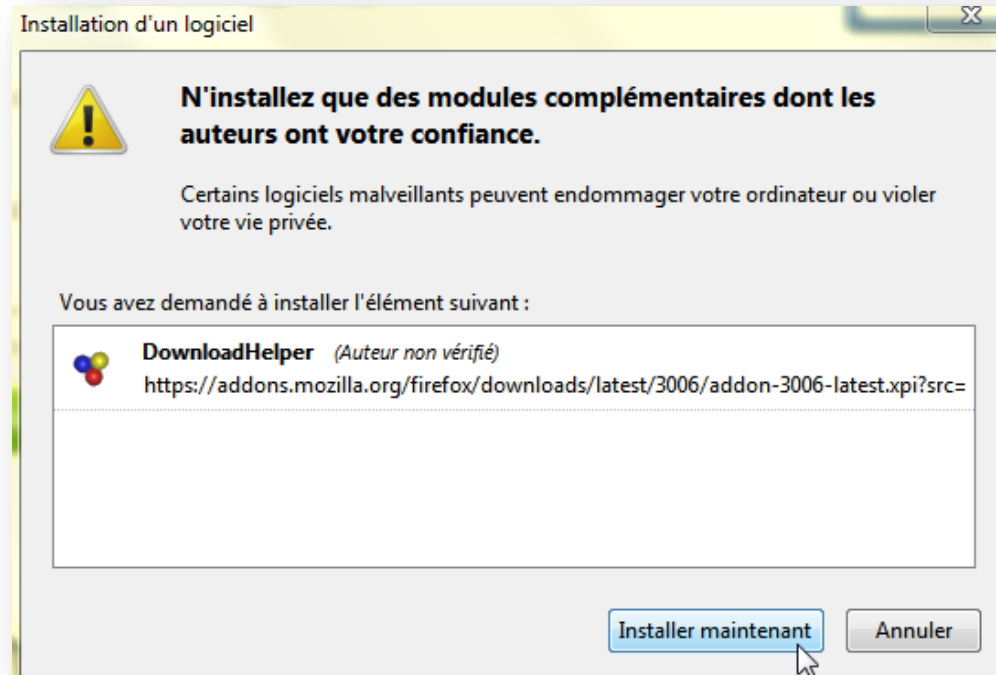
L'application se télécharge ...




 Téléchargement du module en cours

Temps restant indéterminé — 0 octets (0 octets/s)

Suivez les étapes, puis redémarrez Firefox




Installation d'un logiciel

 **N'installez que des modules complémentaires dont les auteurs ont votre confiance.**


Certains logiciels malveillants peuvent endommager votre ordinateur ou violer votre vie privée.

Vous avez demandé à installer l'élément suivant :

 **DownloadHelper** (Auteur non vérifié)
<https://addons.mozilla.org/firefox/downloads/latest/3006/addon-3006-latest.xpi?src=>

[Installer maintenant](#) [Annuler](#)

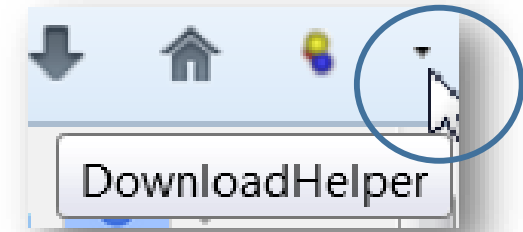
À partir de maintenant, chaque fois que vous regarderez une vidéo sur YouTube, 3 petites boules de couleur s'animeront ... cela veut dire que la vidéo peut être téléchargée



The screenshot shows a YouTube browser window. The address bar contains the URL `www.youtube.com/watch?v=3oTlyPPrZE4`. The search bar contains the text "globalization". The video player shows a video with a globe and the text "politics communication" and "trade". The video progress is at 0:11 / 8:10. To the right, there is a list of recommended videos:

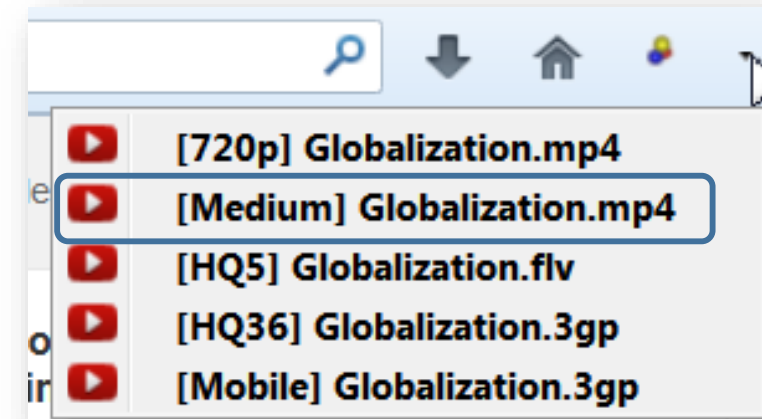
- The Collapse of The American Dream Explained in Animation** de doctordude, 2 654 892 vues, 29:55
- Travailler ? Pourquoi ? (Mr Mondialisation)** de Nouveau Stade, 65 031 vues, 25:17
- 7 1 What is globalization** de PoliSciPaul, 5 341 vues, 14:16
- Chris Hedges: "We are witnessing the collapse of globalization"** de Jonathan Barnes, 45 836 vues, 12:20
- [Harvard Business School] Niall Ferguson Lectures on Globalisation** de Henry Law, 38 997 vues, 1:05:45

Cliquez maintenant sur le petit triangle noir à côté des 3 boules
- pas sur les 3 boules directement

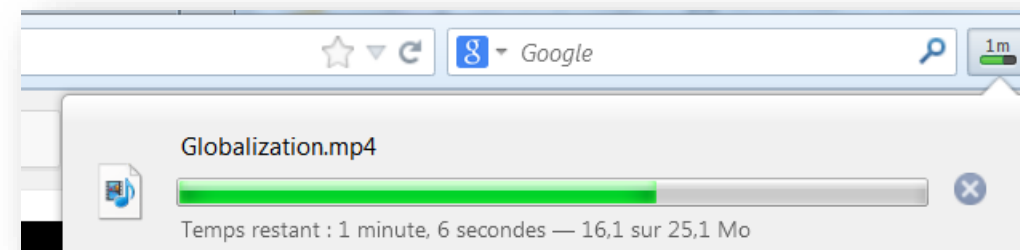



On vous proposera alors généralement plusieurs formats de téléchargement.

Une option passe partout consistera à choisir la version « medium », avec extension .mp4



Après avoir indiqué à quel emplacement vous souhaitez enregistrer la vidéo, le téléchargement commence





Votre vidéo est téléchargée et prête à être visionnée

Selon l'usage que vous souhaitez en faire, vous pourrez soit la consulter telle quelle, soit en modifier le format pour qu'elle soit compatible avec certains lecteurs nomades, ou pour l'intégrer à un diaporama PowerPoint.

Pour cela, voir le tutoriel Modifier les Formats (audio et vidéo)

