














Lettre d'information - Mars 2018

Les nouveaux parcours du catalogue

23 nouveaux parcours sont disponibles sur M@gistère, abordant différents thèmes, pour le 1^{er} et le 2nd degré.

Le symbole  signifie que le parcours existe en auto-formation et que chacun peut y accéder directement par le lien proposé. Pour un déploiement des autres parcours, les inspecteurs et formateurs peuvent prendre contact avec l'[administrateur m@gistère](mailto:administrateur.m@gistere.fr).

Pour plus d'informations sur le dispositif M@gistère de l'académie de La Réunion, [suivre ce lien](#).

Maternelle	
Devenir élève	<ul style="list-style-type: none"> • Pour une rentrée réussie des 2-3ans à l'école maternelle (nouvelle version)
EPS	<ul style="list-style-type: none"> • Parcours moteurs, jeux et activités d'expression
Numérique	<ul style="list-style-type: none"> • Usages pédagogiques du TNI
Élémentaire	
Arts	<ul style="list-style-type: none"> • Accompagner les séances Ecole et cinéma : des usages pédagogiques de NANOUK
EPS	<ul style="list-style-type: none"> • EPS et climat scolaire
Langues vivantes	<ul style="list-style-type: none"> • A la découverte d'eTwinning (nouvelle version)  • Construire un projet eTwinning 
Numérique	<ul style="list-style-type: none"> • Usages pédagogiques du TNI • (Moc) Premières activités de programmation pour comprendre le numérique 
Sciences	<ul style="list-style-type: none"> • Investigation et fonctionnement du corps humain (nouvelle version)
Elèves à besoin éducatif particulier	<ul style="list-style-type: none"> • Troubles Spécifiques du Langage et des Apprentissages 
2nd degré	
Arts	<ul style="list-style-type: none"> • Accompagner les séances Ecole et cinéma : des usages pédagogiques de NANOUK
Langues vivantes	<ul style="list-style-type: none"> • A la découverte d'eTwinning (nouvelle version)  • Construire un projet eTwinning 
Mathématiques	<ul style="list-style-type: none"> • Programmer avec Scratch : mettre en place un projet créatif au Collège  • Enseigner la division au cycle 3 avec les films d'animation 
Numérique	<ul style="list-style-type: none"> • Les fondamentaux de la culture numérique • Utiliser le numérique de manière interactive • Base de données- Niv. 1 -Principes 
Orientation	<ul style="list-style-type: none"> • Folios et Parcours Avenir (nouvelle version)  • Accompagner les lycéens dans l'élaboration de leur projet d'orientation vers lesupérieur 
SVT	<ul style="list-style-type: none"> • Investigation et fonctionnement du corps humain
Transversal	<ul style="list-style-type: none"> • Dispositif « Devoirs faits » (Toulouse) 
Formateurs / Encadrement	
e-formation	<ul style="list-style-type: none"> • M@gistère : Témoignages et retours d'usages dans le 1er degré 